


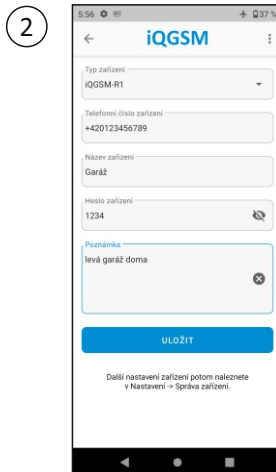
# Aplikace iQGSM

Aplikace iQGSM výrazně usnadňuje ovládání zařízení iQGSM a nastavování parametrů prostřednictvím sms příkazů. Aplikace funguje jednostranně, tj. pouze usnadňuje předepsání sms příkazů, které uživatel musel dříve psát jako běžné sms zprávy. U info sms, vyhledávání čísel a dalších dotazů na zařízení je odpověď zaslána formou klasické sms zprávy.



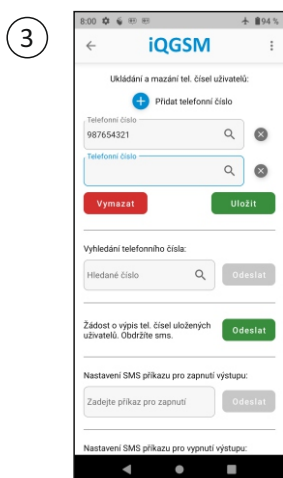
První spuštění aplikace, přidání zařízení:

1. Nejprve přidejte nové zařízení



Správa zařízení:

2. Vyberte typ zařízení
3. Zadejte telefonní číslo SIM karty vložené do zařízení.
4. Přidejte popis zařízení.
5. Zvolte si heslo zařízení (heslo se uloží do zařízení. Je používáno pro konfiguraci zařízení.)
6. Do Poznámky můžete psát libovolné informace, údaje o umístění atd. Poznámka je uložena pouze v aplikaci.)
7. Po vyplnění uložte a pokračujte podrobnou správou dalších parametrů nebo vytvořte tlačítko Akce.



Správa zařízení - podrobná správa dalších parametrů zařízení:

8. Přidejte/odeberte telefonní čísla uživatelů (osob, která jsou oprávněna zařízení ovládat)

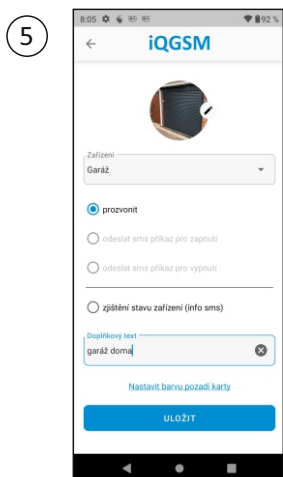
Dále můžete vyhledávat čísla uživatelů, nastavovat ovládací sms příkazy, nastavit prodlevu sepnutí relé (u pohonů garážových vrat a bran vždy 1 sek.), měnit další parametry ...

Široké možnosti zařízení jsou popsány v návodu k danému typu zařízení.



Přidání ovládacího tlačítka Akce:

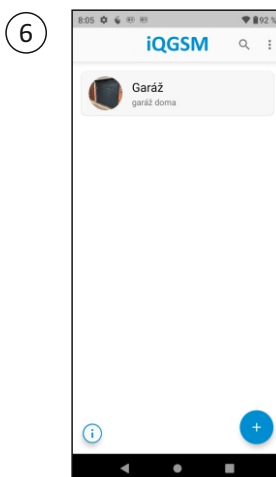
9. Jakkmile je založeno alespoň jedno zařízení, je možné přidat ovládací tlačítka (Akce).



Nastavení parametrů tlačítka Akce:

U ovládacích tlačítek Akce můžete nastavit typ akce (volání/sms), popř. další funkce. Lze vybrat ikonu i barvu pozadí tlačítka.

10. Vyberte zařízení
11. Zvolte typ akce (volání, sms příkaz, popř. další funkce).
12. Pro lepší orientaci můžete zvolit bližší popis tlačítka.
13. Uložte

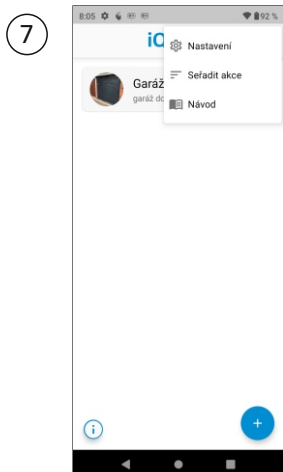


Ovládací tlačítka Akce:

Ovládací tlačítka Akce slouží pro snadné ovládání vybraného zařízení. Již nemusíte vypisovat ovládací sms příkazy nebo tel. číslo, stačí stlačit tlačítko ...

Tlačítka můžete libovolně přidávat, měnit jejich vlastnosti, pořadí, nastavit barvu pozadí i ikonu.

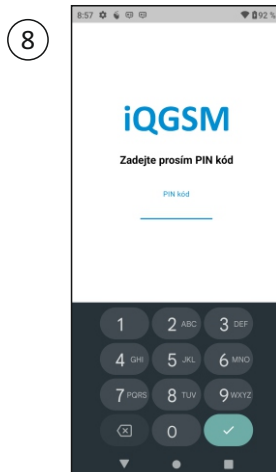
TIP: Aplikace může pracovat ve světlém i tmavém režimu, dle nastavení systému. Doporučujeme používat tmavý režim. Šetří vaše oči i baterii telefonu.



Menu:

V menu (tři tečky vpravo nahoře) najdete:  
- Nastavní (seznam zařízení s možností nastavení parametrů)  
- Seřadit akce (změna pořadí tlačítek Akce)  
- Návod

 popis aplikace, kontakty



Ochrana heslem:

Vyšší bezpečnosti ovládání i lepší zvýšení ochrany uložených údajů (heslo zařízení, telefonní čísla) docílíte použitím vstupního hesla (PIN) do aplikace.

Najdete v Nastavení / PIN kód

Pro maximální bezpečnost je důležité vymazat veškeré ovládací a konfigurační sms zprávy i z vašeho mobilního telefonu, neboť tam zůstávají uloženy.